




בבל דההה

המדריך הטכני המלא לחתן
בתקופת האירוסין



כל הסיפורים הטכניים לחתן בתקופת האירוסין // גרסה 14

מזל טוב! אתה חתן!

מטרת קובץ זה הינו להקל על עול הסיפורים הרבים בתקופה עמוסה זו, לאפשר לחתנים לראות מה עומד לפנייהם, מה עליהם להסדיר ומתי. תקוותנו כי קובץ זה יסייע בשמירה על הרוגע הנפשי הנחוץ לתקופה זו, ויאפשר להיפנות בלב שקט לעבודת ה' ועסק התורה ולהכנה הראויה לקראת הקמת הבית, בידיעה כי כל הסיפורים הנדרשים מצוינים כאן, ואין צורך להפעיל את הראש במחשבה "מה עוד נשאר..."

הקובץ מכיל פרטים רבים מאוד, שמטבע הדברים לא כל אחד מהם רלוונטי עבור כל אחד וכל מגזר, אך עם זאת - חלק גדול מהנכתב כאן הינו פרי לקחיהם והמלצותיהם של בעלי שמחה רבים ששיתפו אותנו, כמו גם מפיקי אירועים ובעלי מקצוע שונים, שאצלם - הלקח הנלמד היה כרוך בהפסד ממון רב, זמן יקר ועוגמת נפש מרובה. כיון שכך מומלץ לעבור בעיון על הקובץ כמה פעמים, וגם מי שמחליט לפעול על פי דעתו - יהיה זה רק לאחר שנחשף להמלצות בעלי הניסיון.

מותר ומצווה להעביר קובץ זה לתועלת הכלל, אך אין להעתיק ו/או לשנות מצורתו המקורית בשום פנים ואופן, ואין לעשות בו או בחלק ממנו כל שימוש מסחרי, לרבות מכירתו בכל סכום ו/או צירופו לפרסומים, חוברות ומגזינים מכל סוג, ללא אישור בכתב מהנהלת הגמ"ח. אין לפרסם את הקובץ ברשת המקוונת בכל צורה שהיא, למעט משלוח במייל לנמען יחיד, או קישור (לינק) לאתר **טקסט רץ הוצאה לאור**. כל הזכויות שמורות לגמ"ח ברכת ישראל ע"פ דין תורה ולהבדיל ע"פ חוק. עקב ניסיונות חוזרים ונשנים להעתקת החומר או חלקו בדרכים שונות ומתוחכמות על ידי גורמים פרטיים ומסחריים, הננו שבים להתריע כי כל שימוש שלא בתנאים הנ"ל יגרור תביעה מידית!

בברכת מזל טוב | גמ"ח ברכת ישראל

שלב ראשון // למחרת הווארט

יש דברים שכדאי למהר בסגירתם ככל הניתן, ומיד לאחר ה'ווארט' מומלץ לגשת אליהם.

אולם

הפעולה הראשונה שאתם עושים בו ברגע ש'סגרתם', זה **לחפש אולם**, אשר על פיו ייקבע גם תאריך החתונה. יש תקופות פחות עמוסות במהלך השנה (חורף, אלול), ויש תקופות שתוך כמה שעות - האולם עלול להיפתס. לכן כדאי מאוד להזדרז ולבדוק כמה אולמות בו זמנית, ואת המתאים ביותר - לסגור. יש אולמות שהקייטרינג מוזמן בנפרד, וגם אותו מומלץ לסגור מידית. מובן כי צעד זה (כמו כל הפרטים בהמשך) צריך להיות מתואם ומוסכם עם צד הכלה. וכן כדאי לוודא שאין משהו חשוב (טיול, אירוע, חתונה אחרת) בישיבה בתאריך זה.

לנוחותכם, תוכלו להיעזר ברשימת האולמות של גמ"ח ברכת ישראל, הכוללת פרטים מלאים על אולמות מכל רחבי הארץ; שם, כתובת, איש קשר, טל', מספר מקומות, נגישות האולם ועוד. את הרשימה ניתן להוריד ישירות מאתר **טקסט רץ הוצאה לאור** (פתוח בכל הניסיונים). אם אתם עושים שבת אויכרוף/ שבת שבע-ברכות באולם או בקמפוס - כדאי להזדרז ולתפוס בהקדם.

לאחר שסגרתם עם האולם 'בעל פה' - תתבקשו בד"כ לתת מקדמה תוך כמה ימים, וכן לשבת ולסגור במפורט את כל פרטי האירוע. על כל אלו (האולם, השעות, התפריט, המקומות, החוזה ועוד) תוכלו לקרוא בקובץ **"כל מצהלות"** להורים מחתנים.

צלם

גם בשוק הצלמים יש ביקוש גדול, וכדאי להזדרז. מצד אחד - מה שנותר מן החתונה (במישור הטכני!) זה התמונות וההסרטות, מצד שני - אין הרבה זוגות וותיקים שפותחים את האלבום על בסיס יומי, וגם לא חודשי. על פי בדיקה שערכנו, ממוצע הפתיחות של כל זוג נע בין חמש פעמים, לבין לא יותר מעשרים פעם, כחלוף עשר שנות נישואין! כמו כן, ישנם צלמים יקרים יותר מהסטנדרט, שאיכות עבודתם אינה מצדיקה את מחירם הגבוה. לכן ראוי לכאורה שלא להפריז במחיר גבוה מדי, אך גם ניסיונות לחסוך מדי עלו בעוגמת נפש מרובה. מניסיוננו, צלמים צעירים וכחות מוכרים - משקיעים הרבה יותר בעבודתם כדי להוכיח את עצמם, לעומת צלמים מפורסמים ושבעים שלפעמים נראה כי הם קצת נשחקו. שיקול דעת והידברות עם 'הצד השני' עשויים להוביל למסקנה מותאמת עבורכם.

יש צלמים שיאפשרו לכם לבחור בעצמכם את התמונות הטובות מבין כל התמונות שצולמו (חלקם על ידי תוכנה ייעודית), ויש צלמים שעושים זאת בעצמם. מה עדיף? תחליטו אתם. המציאות מוכיחה שגם לזוגות זריזים וחרוצים - זה עלול להיסחב על פני חודשים.

נתבקשנו לעזור: כאשר הצלם עושה ככל העולה על רוחו, עלול להיווצר בקלות מצב שהאלבום/ההסרטה יהיו אסורים לצפייה ע"פ שו"ע. נפק"מ לגבי וידאו בריקודים (גם אם אתם לא מקפידים, יש שנהרות וראוי להתחשב), פוזיציות מסוימות בצילום ואכמ"ל. עמדו על שלכם, הצלם עובד אצלכם!

סיום צילומים; אם חשוב לכם תאמו גם את הפרט הזה. קיבלנו מכתבים כואבים מאוד בנושא, וכלות רבות התחרטו ממש על הסיוור. הסיבות הנפוצות; חום והזעת יתר לפני האירוע (או גרוע יותר; גשם שוטף..), לכלוך, אבק ובוץ על השמלה, לחץ וטעויות בחישוב הזמן,

איחור לחתונה ועייפות שנוצרת מהסיוור. לכן כדאי לשקול היטב האם באמת התוספת באלבום תהיה כל כך משמעותית. אם חשוב לכם - יתכן מאוד שישנה חורשה, מצפה, גן או אתר יפה לא רחוק מהאולם, ואפשר לקפוץ אליו קצת לפני החתונה, או אחרי, במעט מאמץ.

שידור חי: במידה ויש לכם קרובי משפחה בחו"ל או שאינם יכולים להשתתף באירוע מכל סיבה, ניתן לצלם את החתונה בשידור חי. אפשרות פשוטה וקלה היא להפעיל שיחת וידאו עם ZOOM או Google Meet ממחשב נייד או פלאפון בנקודה גבוהה באולם, או מישוה שיהא אחראי להסתובב עם המכשיר (רק שיחוס על עיני הצופים, וידאג לחצובה יציבה או לפחות מוט סלפיי). אפשרות איכותית ומקצועית יותר היא להתחבר לצלם עצמו או עובד מטעמו, ואם יש לכם בכך צורך - בדקו זאת מראש מולו, הוא ידע להדריך אתכם (ולעדכן בעלות).

חובה: הכינו מראש **חוזת כתוב, מפורט וברור**, והעתיקו את מה שרלוונטי עבורכם מתוך הפרטים הבאים. צלמים רבים מציעים חוזה של עצמם, ויש לוודא שהפרטים הבאים מגובים גם הם. קצת מאמץ בשלב החוזה, עשוי לחסוך הרבה כסף ועוגמת נפש.

בסיס המקובל כסטנדרט:

- האירוע יהיה באולמי _____ בעיר _____ בתאריך (עדיף לועזי למניעת טעות) _____, _____, _____.
- הצלם עצמו יהיה נוכח לאורך כל הזמן המסוכם, ולא "צוות מטעמו" (אלא אם סוכם כך מראש).
- הצוות כולו יהיה באולם משעה _____ עד שעה _____ בדיוק (אופציה: למעט הצלמת, שתגיע בשעה _____ עד _____).
- בתחילת האירוע ו/או בסופו יהיו צילומי משפחה עם/בלי רקעים, וכן צילומי חוץ לחתן ולכלה.
- אם יהיה צורך בתוספת זמן בסוף האירוע, המחיר יהיה: _____ ש"ח לשעה, בחישוב יחסי של הזמן.
- התמונות יודפסו על אלבום מסוג _____ בגודל _____, ובו _____ דפים מודפסים.
- לצורך האלבום ניתן יהיה לבחור ב _____ תמונות מתוך כל התמונות שצולמו.
- זכויות היוצרים על כל הצילומים יהיו של המשפחה באופן מלא ובלעדי.
- החומר לא יפורסם על ידי הצלם בשום פלטפורמה, לרבות קידום מכירות של שירותיו, ללא הסכמה ממצמין העבודה.
- בנוסף, הצלם ייתן גם _____ אלבומים (להורים) מסוג _____ בגודל _____.
- אמצעי אחסון/לינק עם תמונות האירוע באיכות פיתוח, יגיע לכל המאוחר עד לתאריך _____ או _____ ימים מאז שגמרו לבחור.
- האלבום המודפס יהיה מוכן לכל המאוחר עד לתאריך _____ או לחילופין _____ מאז שסיימתם לבחור.
- מחיר הסופי של הכול, כולל: צלם, צלמת, וידאו, עריכה, (משלוח), ותוספות, יהיה _____ ש"ח והכל כולל מע"מ
- _____% ישולם כמקדמה על החשבון, _____% ישולם בסוף אירוע, ו-_____% ישולם עם קבלת האלבום. | חתימה |

תוספות אופציונאליות:

- ייערך סיור צילומים לפני האירוע עם הצלם עצמו, החל משעה _____ במקום _____ (פחות מומלץ, כאמור)
- תהיה צלמת נפרדת לנשים, באיכות צילום מקבילה לצלם.
- יהיה צילום וידאו באיכות של לפחות FullHD 1080 (רצוי 4K) למשך כל האירוע.
- הוידאו ייערך כראוי ויוגש לצפייה נוחה על אמצעי אחסון ב _____ עותקים / אחסון בענן ללא הגבלת זמן.
- בנוסף לווידיאו ייערך קליפ (תקציר מושקע) בהתחלה.
- החומר יועבר בשידור חי דרך פלטפורמת _____ במהלך האירוע
- _____ עותקים של הווידיאו יגיעו לכל המאוחר עד לתאריך _____

- מחיר סטנדרטי של כל הנ"ל אצל צלם מקצועי ומוכר, אמור לעמוד על כ-7000 ש"ח בערך. צלמים מתחילים לוקחים פחות. כשתקבלו את החומר מהצלם, כדאי לעשות כמה גיבויים למקרה שיאבד אמצעי האחסון חלילה. מומלץ מאוד לגבות (גם) בענן, כגון גוגל דרייב וכדו'.

יש צלמים שיאפשרו לכם לבחור בעצמכם את התמונות הטובות מבין כל התמונות שצולמו (חלקם על ידי תוכנה ייעודית), ויש צלמים שעושים זאת בעצמם. מה עדיף? תחליטו אתם. המציאות מוכיחה שגם לזוגות זריזים וחרוצים - זה עלול להיסחב על פני חודשים.

תזמורת

ענף התזמורות מופעל בעיקר על ידי 'אמרגנים' (סוכני מכירות). בהרבה ישיבות ישנו אמרגן קבוע לתזמורת אשר ניתן לפנות אליו להסדרת תזמורת מתאימה מבחינה רוחנית, מקצועית ופיננסית (בד"כ תשיגו דרכו מחיר זול יותר). מחירי התזמורות 'הרגילות' נעים בין 3,000 - 8,000 ש"ח, ומשתנים גם לפי 'פויק' / אורגן / הרכב כלים וכו'. תוכלו לחתום עמם על חוזה, אם כי בד"כ תזמורות מוכרות העובדות דרך אמרגן אינן מעוררות בעיות, ועומדות במה שסוכם (אנחנו בכל אופן, כמעט ולא קיבלנו תלונות על תזמורות). כאשר אתם סוגרים על התזמורת, תאמו איתם בין היתר את הפרטים הבאים:

- שיעמדו היכון על משמרתם **משעה _____ עד שעה _____** כולל / לא כולל חופה.
- שיקליטו** את האירוע כולו, כולל החופה וברהמ"ז (אם יש הגברה) בכפוף לסיכום.
- להתאים את **סגנון השירה** לקהל / לישיבה.
- לנגן / לא לנגן **'מים'** לכל רב שנכנס, (אם אתם ממנים סדרן חתונה - הורו לתזמורת להתייחס רק אליו).
- לתת / לא לתת **מיקרופון לקהל** (במיוחד לאלו שיודעים לשיר...)
- שילמדו **שיר מסוים** לפני כן, לצורך האירוע. אם זה שיר שלכם, ויש לכם תווים - כדאי לשלוח להם מראש.
- שיתנו למשפחה את החומר באמצעי אחסון אחד לפחות עם סיום החתונה (אפשר לתת לסדרן החתונה).
- מחיר סופי** לכל הערב, כולל כל הפרטים שסיכמתם.
- מומלץ: מחיר **תוספת זמן לשעה** במידה ויהיה צורך בסוף האירוע (שיימדד לפי העיכוב באופן יחסי).

מודעת אירוסין

ישנן דעות רבות בדבר. יש שאצלם זו חובה קדושה ויש שרואים בכך בזבוז כסף משווע (יש מקומות שבהם ניתן לפרסם ללא תשלום). בכל אופן, אם החלטתם להשקיע בכך, חשבו חצי דקה על הנוסחה, השמות והתארים (מר/ר/הר/הר/הרב/הרה"ג/הרה"ח/הגה"צ/מר... וכן שליט"א/הי"ו/נ"י/התותח). וודאו שאין טעויות בשמות, בתארים ובתאריכים. משום מה, במקרים רבים בטקסט הפשוט, הקטן, הקריטי והמושקע הזה - יש הכי הרבה טעויות מכל העיתון. טוב שישלחו לכם דוגמא במייל לאישור של המודעה, ולא רק בע"פ. הייתה טעות באשמת העיתון? בד"כ הם יפצו וישימו שוב.

סנטוחה (לנוהגים..)

ברוב הישיבות חוגגים לחתן הטרי 'סנטוחה' (מסיבה) בווריאציות שונות ע"פ מנהג המקום. במקומות בהם החברים לווים כסף, קונים כיבוד ומארגנים את הנדרש - יש להכין את הסכום כדי להחזיר להם. בכל מקרה, חשוב על נאום קצר וחוצב, ואם המנהג לחלק סיגריות או טופים - זכור לקנות בדרך... מן הראוי להסתובב בין רבני הישיבה שליט"א, לבשרם, ולקבל את ברכתם לרגל השמחה (לצלם?). מיד אחרי החגיגה מומלץ לאסוף את התמונות מהצלמים, כי אחר כך הן עלולות להימחק או להתנדף.

שלב שני // לקראת האירוסין

מתנות לכלה

יש סוגי מתנות שונים ורבו בזה המנהגים והדעות. הדבר תלוי גם בעונת תקופת האירוסין - איזה חגים יש, ימי הולדת וכו'. להלן רשימה קצרה של מתנות מקובלות, וזמן נתינתן המקובל (במגזר הליטאי/ספרדי), מובן מאליו שאין הדבר בהכרח, והכל לפי המנהג והעניין.

□ זר אירוסין	□ טבעת	□ שרשרת	□ עגילים	□ צמיד
כדאי להציץ בקובץ "כל מצהלות!"	חוץ מהחופה - חדר ייחוד. לברר מידה.	אירוסין	אירוסין	אירוסין
□ שעון	□ סידור	□ מחזורים	□ תהילים	□ פמוטים.ות
אירוסין/שבת ראשונה	פגישה סתמית/שבת ראשונה	בחגים אם יש, או במועד סתמי	שבת/פגישה אחרונה	שבת אויכרוף/שבע ברכות

רעיונות נוספים למתנות [גם לאחר הנישואין..]

תכשיטים • עוד תכשיטים • עוד קצת • קופסת תכשיטים • אשת חיל על קלף • שרביט כסף להדלקת נרות • תיבת כסף לגפרורים • בית פמוטים • ארנק • תיק צד • תיק איפור • בושם • מיקסר וכל החברים שלו • ציוד לבישול • ציוד אפייה מקצועית • ספר בישול • ספרים בכללי • מגהץ (סוג של מתנה גם כן..) • מצלמה • מחשב • ציוד היקפי למחשב • פלאפון • כיסוי לפלאפון • אוזניות • כונן קשיח • דיסק אונקי (אפשר עם תמונות או מוזיקה באווירת הימים...) • מערכת הגברה • רמקול נייד • מטען נייד • שעון קיר • מנורת לילה • תאורה חכמה • תאורה אישית מעוצבת • ארנק • תיק • מכונת קפה • חפצי נוי למדף • מכונת קפה • אגרטלים • עציצים • אביזרי עיצוב לבית • כל רעיון אחר שלא כתוב כאן, והיא עוד לא קראה...

בנוסף, תמיד קיימת האפשרות לרכוש מגש שוקולדים / פירות ברמה הולכת ומשתנה. אפשר גם להכין לבד, אך זה קצת יותר קשה ממה שנדמה. במקרה שבאמת נתקעת - לך על שוברי מתנה על סוגיהם השונים. [אבל בחיך, תתאמץ קצת..]

אגב, יש גם בתי עסק רבים שמציעים הדפסת סובלימציה על שלל מתנות עם תמונה אישית, כגון חלק גדול מהמוצרים הנ"ל וכן תמונות על קנבס, מעמד שולחני, עץ, מתכת, זכוכית, אבן ולמעשה כמעט כל מוצר וחומר אפשרי. כולכם ודאי מכירים. דע: המאמץ משתלם!

כמובן, חשוב להתאים את סגנון המתנה לכלתך או לבית ההורים. כמו כן, אפשר ואף מומלץ "לרגל" באמצעות אחות/קטנה האם המתנה נצרכת (והיא לא נרכשה בדיוק לפני חודש...). בתקופת האירוסין מומלץ להימנע מדברים שמקובל לבחור לפי טעם אישי כגון פריטי לבוש, בשמים וכו', כיון שיכולה להיווצר אי נעימות במקרה שהמקבלת לא תתחבר לטעם, ומסיבות נוספות.

טיפ: תוכל לקחת את המתנה שרכשת לחנות עיצובים, שיעצבו אותה יפה עם פרחים וקשקושים. התוצאה משרדגת את המתנה בכמה רמות והמחיר נמוך יחסית, מומלץ במיוחד במתנות יקרות. יש נוהגים לתת בכל פגישה איזה שוקולד קטן + צעטלה וכיו"ב. גלה יצירתיות.

הסעה לאירוסין

כדאי לפנות לאמרגן הסעות בישיבה, ואם אין - ישירות לחברת הסעות או נהג, ולסגור איתו על יום, מיקום, שעה, מס' מקומות וכמובן מחיר. כמו כן, יש לארגן רשימת מוזמנים לאירוסין.

כאשר מעוניינים בהשתתפות צוות הר"מים החשובים בישיבה - זכות שהיא חובה לדאוג לתשלום עבור מונית הלך וחזור (ראוי לשלם לנהג ישירות, ולא דרך הרב עצמו...), או לחילופין - לדאוג לנהג שייקח אותם מהבית עד האולם וחזרה ובזמן שהם רוצים. הר"מ שכיבד את האירוע ואת החתן בנוכחותו, לא אמור להיטלטל באוטובוסים, או לשלם מונית מכיסו, פעמיים בשבוע.

שטר תנאים

לנוהגים, יש לתאם עם רב כלשהו (ראש הישיבה, משגיח, ר"מ, רב השכונה, הראש"צ) שיערוך את התנאים. יש לשאול לגבי נוסח השטר הנהוג, ולרכוש שטר תנאים בחנות ספרים/תשמיש"ק מזדמנת (תוכל בהזדמנות זו לקנות גם כתובה, ראה להלן).

שבת ראשונה

שבת ראשונה שלך בבית הורי הכלה - ראוי להביא מתנה כלשהי לכלה, וכן לבני משפחתה (ואיכא פלוגתא עתיקתא גבי נשואים וגיסות), ואולי גם לבית בכללי, כגון כיסוי/קרש לחלות וגו'. (קח בחשבון שבקובץ "כל כלה" כתבנו את אותו רעיון...). כמו כן - אפשר להביא לכלה תיעוד של הסנטוחה + החגיגות בישיבה וכו' (מספק נושאי שיחה בשפע). מומלץ להכין מספר ווארטאלאך על הפרשה (וקצת מהסוגיא...).

שבת ראשונה של הכלה בביתכם - לא מביאים לה מתנה בד"כ, שדרך המתארח להביא עמו תשורה (וצעטליה כנ"ל אינו בכלל).

שלב שלישי // תקופת האירוסין

"כללים"

אכמ"ל להאריך בגדרי כללי תקופת האירוסין ובטעמיהם, ויש דעות וחילוקים רבים בדבר עד כמה להיפגש ולדבר וכו'. חרף השאיפה האינסטינקטיבית לחופש, ישנן המלצות נחושות מאוד מכל העוסקים בתחום, וראוי ומומלץ להקדיש לכך תשומת לב מלכתחילה.

שמה יהא לתועלת, צרכנו המלצה של אחד מגדולי המשגיחים שליט"א, לגבי הנהוג במגזר הספרדי-ליטאי הישיבתי, **להיפגש** מחגיגת האירוסין ואילך פעם בשבועיים-שלושה, לנהל **שיחת טלפון** באמצע השבוע למשך כשעה, ולקראת שבת למשך כ-10 דק'. במגזר החסידי ההנהגות שונות בתכלית ולכל חסידות הנהגות משלה.

נתבקשנו במיוחד על ידי אחד מגדולי ישראל שליט"א לאזכר בקובץ 'כל חתן', כי כל דרכי ההנהגה בזה יסודם בהררי קודש ובקבלה מפי רבותינו מאורי הדורות, וכן מניסיונם של מומחים רבים בתחום בימים עברו ובדורנו זה. הפרתם גבתה לא פעם מחיר כבד לטווח הקצר ו/או הארוך, ולכן ראוי ומומלץ עד מאוד להתייעץ עם בר-סמכא ולא לקבל החלטות עצמאיות, ויעשה כ"א כהבנתו וכוהוראת רבותיו.

הדרכה לחתנים

הדרכת חתנים היא נדבך חשוב מאוד ביסוד הבית, וכדאי להקדיש לו תשומת לב מרבית. הדרכה לחתנים מורכבת משלושה חלקים:

- א. הדרכה הלכתית:** ברוב הישיבות נמסרים שיעורי הלכות לקבוצת המאורסים, על ידי מדריך קבוע מטעם צוות הישיבה. אם כן, לאחר הווארט יש לברר בציבור המאורסים או אצל הרב עצמו מתי מתחיל המחזור הקרוב, מתי כדאי להצטרף וכמה עולה.
- ב. הדרכה מעשית:** לקראת החתונה עצמה יש ללכת למדריך חתנים להדרכה מעשית (בדרך כלל בישיבות יש מישהו מסוים), אשר נערכת בד"כ בשני חלקים, ובשיעור פרטי. עלות הדרכה בד"כ הינה 600-1200 ש"ח.
- ג. הדרכה רעיונית:** הכנה רוחנית ורעיונית לקראת הקמת בית בישראל, התנהגות ראויה ורצויה בבית, הבנת נפש האישה, התמודדות עם אתגרים שונים, תקשורת בין בני זוג וכיו"ב. בד"כ מלמדי ההלכות מכניסים ומעשירים את הידע בנושא, אך ניתן ומומלץ לשמוע גם שיעורים והקלטות של רבנים ומרצים נוספים מכמה סוגים, [ואגב - לא למחוק בסוף השבע ברכות...]. ניתן ומומלץ להוריד שיעורים והרצאות בשפע רב מעמדות "קול הלשון", או לחילופין באתרי תוכן שונים ברשת ועוד.

מומלץ! במרכז "אשיחה" של הרב אביאל נריה ניתן לרכוש קורס לחתנים **"כיצד תמנע טעויות מביכות בתקופת האירוסין"**. הקורס עושה סדר בתהליך בניית הקשר באופן נכון וצנוע, וכולל תוכן לצפייה ולקריאה. הקורס בנוי מצורה יפה ומושקעת, **ובני ישיבות זכאים לקבל את הקורס חינם!** לקבלת הקורס יש לשלוח בקשה למייל: a0527130390@gmail.com עם המילים "אני מאורס". כדאי לנצל!

באופן כללי חשוב שתשים אל ליבך, כי אף הדרכה אינה הלכה למשה מסיני, וכי אחר החתונה יש דברים שאתה יכול לשנות ולהתאים לפי צורת ואופן חיך וביתך, אך חשוב לברר ולהתייעץ עם הגורמים המוסמכים לכל עניין, ולפעול בשום שכל.

ספרי לימוד

בתקופת האירוסין יש חומר רב ללמוד, בשיעורים, בהרצאות ובספרים. להלן רשימת ספרים מומלצת לתקופת האירוסין (וגם לאחריה):

ספרים מומלצים:	נושא:	מחבר:	להשיג:
<input type="checkbox"/> מאמרי הדרכה לחתנים	הכנה לקראת החתונה ובניין הבית	הגר"ש וולבה זללה"ה	חנות
<input type="checkbox"/> נעשה אדם	כל הנשאים הקשורים לבניין הבית ובכללם תקופת האירוסין	הגרא"י קוק שליט"א	חנות
<input type="checkbox"/> הבית היהודי/ביתך שלום	כל הנשאים הקשורים לבניין הבית ובכללם תקופת האירוסין	הרב שמחה כהן	חנות
<input type="checkbox"/> זכו	כל הנשאים הקשורים לבניין הבית ובכללם תקופת האירוסין	הרב נחום דיאמנט	חנות
<input type="checkbox"/> נישואים - הוראות הפעלה	הדרכה לבניית וקיום זוגיות בריאה מתוך הבנה	ד"ר עוז מרטין	חנות
<input type="checkbox"/> מראה כהן	הלכות נדה	הגרא"י רובין	חנות
<input type="checkbox"/> ארחות הטהרה	ספר קצר, מתומצת ובהיר מאוד על הלכות נדה. מומלץ מאוד!	הגר"ר צדקה	אתר טקסט רץ
<input type="checkbox"/> קיצור הלכות נדה	תקציר ההלכות (מומלץ לחזרות, לא ללימוד)	הרב יהודה בויאר	חנות
<input type="checkbox"/> שערי נישואין	הכנה הלכתית לחתן (הלכות תפילה, ליווי, יום החופה וכו')	הגר"י טשזנר	חנות
<input type="checkbox"/> שולחן ערוך המקוצר	סעיפים ו-ז', ענייני טהרה ונישואין, ערוך ע"פ מנהגי יוצאי תימן	הגר"י רצאבי	03-6780070

בנוסף, חתנים רבים מנצלים את תקופת האירוסין לחזרות ולרכישת ידע מעשי בהלכות המצויות בבית, כגון כשרות המטבח, בשר וחלב, תולעים, שבת, מזוזה וכו'. ישנם ספרים המאגדים את כל הנושאים הללו בצורה נפלאה (כגון ספר "שערי תורת הבית" להגר"י טשזנר שליט"א, בחנויות), וכדאי מאוד להיכנס לחיים ולקשר עם שליטה בידיעות ההלכתיות המעשיות, לפחות ברמה בסיסית.

שבת חתנים: ארגון "נתיבותיה" בראשות הרב נחום דיאמנט שליט"א, מפיק שבתות מיוחדות למאורסים במחזוריות של כחודשיים בערך, ובהן סדרת הרצאות מקיפה. רבנים וחתנים ממליצים בחום. לבירורים ולישום חייגו: 052-761-3824. עלות השבת: 250 ₪ כולל לינה וסעודות, (ניתן להשתתף חלקית רק בהרצאות). השבתות בדרך כלל נערכות ברמות ד' בירושלים.

קניות

מומלץ מאוד להחיש את הקניות ככל שניתן, ולפנות זמן לקראת החתונה. תמיד מגלים דברים חדשים שיש לקנות ולסדר, וחבל לחכות לרגע האחרון. חתנים מספרים על עוגמת הנפש הכרוכה בריצות מהירות ועומס טכני רב בימים הסמוכים לחתונה, וממליצים מאוד להגיע לחתונה מתוך שלווה נפש פיזית ונפשית. להלן טבלת קניות אפשריות לקראת החתונה. **אנו כתבנו הכול**, אך עניין גדול הוא לחשוב גם על ההורים שגם כך מוציאים הון עתק, ובדקנו: אין שום סעיף בשולחן ערוך שמחייב לקנות הכול חדש...

ביגוד חתונה (שבת):	ביגוד יום חול:	ביגוד כללי:	מוצרים:
<input type="checkbox"/> כובע חתנים/שטריימל	<input type="checkbox"/> כובע	<input type="checkbox"/> קופסה לכובע/שטריימל	<input type="checkbox"/> שמפו
<input type="checkbox"/> פראק/חליפה/קאפיטע	<input type="checkbox"/> חליפה	<input type="checkbox"/> פיג'מה	<input type="checkbox"/> סבון רחצה
<input type="checkbox"/> מכנס	<input type="checkbox"/> מכנסיים	<input type="checkbox"/> חלוק מגבת	<input type="checkbox"/> דאודורנט (בושם)
<input type="checkbox"/> נעלי שבת	<input type="checkbox"/> נעלי יום חול	<input type="checkbox"/> נעלי בית	<input type="checkbox"/> מסרק
<input type="checkbox"/> חולצת שבת (חפתים?)	<input type="checkbox"/> חולצות רגילות	<input type="checkbox"/> מעיל	<input type="checkbox"/> מברשת כובעים
<input type="checkbox"/> עניבה (לבנה?)/גארטעל	<input type="checkbox"/> עניבות כללית/גארטעל	<input type="checkbox"/> צעיף	<input type="checkbox"/> כיסוי חורף לכובע
<input type="checkbox"/> כיפה לשבת	<input type="checkbox"/> כיפה	<input type="checkbox"/> כפפות?	<input type="checkbox"/> כף נעליים
<input type="checkbox"/> חגורה לשבת	<input type="checkbox"/> חגורה	<input type="checkbox"/> כיפת לילה	<input type="checkbox"/> משחת נעליים
<input type="checkbox"/> טלית לשבת (מהכלה?)	<input type="checkbox"/> טלית ליום חול	<input type="checkbox"/> פלטת שיניים/שומר מצב	<input type="checkbox"/> מברשת שיניים
<input type="checkbox"/> ציצית + פתילים	<input type="checkbox"/> ציציות + פתילים	<input type="checkbox"/> קרם ידיים	<input type="checkbox"/> משחת שיניים
<input type="checkbox"/> חפתים	<input type="checkbox"/> גופיות (רגיל/חורפי)	<input type="checkbox"/> קוצץ ציפורניים	<input type="checkbox"/> מי-פה
<input type="checkbox"/> משקפיים/עדשות (תמיסה)	<input type="checkbox"/> לבנים	<input type="checkbox"/> שעון מעורר (פלאפון?)	<input type="checkbox"/> משחת גילוח
<input type="checkbox"/> קיטל	<input type="checkbox"/> גרביים	<input type="checkbox"/> מכתביות להזמנות	<input type="checkbox"/> אפטר-שייף
<input type="checkbox"/> סוודר לשבת	<input type="checkbox"/> סוודר ליום חול	<input type="checkbox"/> כלי כתיבה	<input type="checkbox"/> מכונת גילוח/תספורת

לתשומת לב: ניתן להשיג תלושי הנחה משמעותיים (במיוחד לחתנים) לחלק גדול מהנ"ל, דרך ארגוני הת"ת השונים. שאל ת'ציבור.

מסגרת לימודית

מי שמעוניין להמשיך ב'כולל' אחר נישואין עליו להתחיל בחיפוש מוקדם ככל הניתן. צוות הישיבה יכולים לסייע בהמלצות ומידע. יש להכין כמובן חבורה מרשימה בכיס (בראש), בכל רגע נתון יכול להיות לכם ראיון, ובכולל בד"כ דורשים רמה גבוהה יותר ממבחן ליש"ג. השיקולים המקובלים: הספק לימודי, גובה המלגה (כולל דתות, שמירת סדרים, חגים, מבחנים), מיקום גיאוגרפי, כמות לומדים, ראש הכולל.

ניתן לקבל מידע על מחפשי חברות, וכל על מסגרות כולל וקיום שיעורים בכל רחבי הארץ, בקו קובעי עיתים בטל' 072-332-3595.

מי שאינו מעוניין לשבת בכולל אחרי החתונה אך רוצה לקבוע חברותא לזמן מסוים, יוכל למצוא גם בקו הנ"ל. לצורך הסדרת מעמד אברך במשרד הדתות, יש להגיש לראש הכולל תעודת זהות עם ספח של נשוי (פירוט להלן בסעיף 'לישום נישואין').

הזמנות

לנוהגים לצרף הקדשה אישית להזמנות הרבנים, הידידים וכו', מומלץ להתחיל בכתיבת הזמנות ככל שיותר מוקדם, משום שככל שעובר הזמן מתרבים העיסוקים, ולא מעט חתנים ישבו לילות קודם החתונה כדי לצאת ידי חובה ברגע האחרון. רצוי מאוד לכתוב הקדשות על דפים מעוטרים נפרדים, ולצרפן להזמנה כשתגיע מהדפוס. לקנות מדבקות מזל טוב אם צריך. מנהג נאה להודות גם לכלל עובדי הישיבה בהזמנות זו על טרחתם הרבה. עדכנו את ההורים כמה הזמנות תצטרכו. מומלץ להחזיק מספר הזמנות ריקות איתכם באופן קבוע, לפגישות לא צפויות עם מכרים שונים. פרטים על הדפסה ומשלוח הזמנות תמצאו בקובץ "כל מצהלות" להורים.

בד"כ ניתן להשיג את רשימת בני הישיבה במשרדי הישיבה, וכן את רשימת הבוגרים, האברכים ואנשי הצוות. מצ"ב רשימה שעשויה למנוע שכחה ואי נעימות. כדאי להעתיק ולערך רשימה מפורטת ומותאמת עבורכם. סביר שיתווסף לכם לפחות אדם בשבוע:

<input type="checkbox"/> ראש/י הישיבה	<input type="checkbox"/> עובדי המשרד (כנ"ל)	<input type="checkbox"/> חברים וידידים בישיבה
<input type="checkbox"/> משגיחים	<input type="checkbox"/> עובדי המטבח, הניקיון וכו' ("	<input type="checkbox"/> רבנים באזור הישיבה
<input type="checkbox"/> ר"מים	<input type="checkbox"/> אברכים בישיבה	<input type="checkbox"/> ידידים מאזור הישיבה
<input type="checkbox"/> 'משיבים'	<input type="checkbox"/> בוגרים משנים קודמות	<input type="checkbox"/> חברים וידידים בשכונה
<input type="checkbox"/> מדריך/כי חתנים	<input type="checkbox"/> חברים שהתחתנו	<input type="checkbox"/> חברים מימים עברו
<input type="checkbox"/> צוות ההנהלה הגשמית (ראוי)	<input type="checkbox"/> חברים בוועד	<input type="checkbox"/> צוות ישי"ק? (חיידר?? גן???)

כתובה

כתובה קיימת בכמה נוסחאות, ובהן: **א.** נוסח ספרדי בלי שבועה, **ב.** נוסח ספרדי עם שבועה, **ג.** נוסח אשכנזי בד"ץ העדה, **ד.** נוסח אשכנזי נחלת שבועה, **ה.** נוסח יוצאי תימן [ניתן להשיג: 03-678-0070]. בררו מה מנהגכם בדבר. שטר כתובה ניתן לרכוש בכל חנות ספרים ותשמישי קדושה. מקובל ומומלץ מאוד לקנות **שני עותקים**, למקרים נפוצים של טעות בכתובה (תיקון בשטר זו סוגיא מורכבת).

לאשכנזים: מנהג בני אשכנז להתחייב בכתובה "מאה/מאתיים זקוקין כסף", וישנם פוסקים הסבורים כי אם החתן אינו יודע על כמה התחייב - הכתובה בעייתית. מבלי לגלוש לפולמוס ההלכתי, ראוי ומומלץ לברר את שווי מתכת הכסף בשוק (צ'יינג' / חנות כלי כסף / גוגל), ולחשב במשוער כמה סך ההתחייבות בשקלים או בדולרים למניעת ספיקות.

רצוי שמסדר הקידושין ימלא את הפרטים בכתובה (יש לדעת בדיוק איך), ואפשר שיעשה זאת בחתונה עצמה. אמנם, פעמים רבות הזמן מתאחר והדברים נכתבים בלחץ, וממילא יש טעויות בכתובת השם, בסכומים וכו'. לכן אם אפשר - כדאי שימלא מה שניתן לפני כן.

יש לברר לפני שממלאים:

- שמותיהם **המלאים** של החתן, הכלה ואבותיהם כפי שניתנו בלידתם (ואם שינו יש לשאול רב).
- כמה מתחייבים בסכום הכתובה (זקוקין כסף/26,000\$/52,000\$, אחר), ויש נוהגין גם סכום שווי הנדוניה.
- תאריך - רק אם יודעים **בבירור** אם החופה תהיה לפני השקיעה או אחרי.

אישורים ממשרד הישיבה

רצוי לעדכן את משרד הישיבה בכתובתכם העתידית (ניתן להוסיף להזמנה אם תולים במשרד). כמו כן, ישנם טפסים שונים שצריך ממשרד הישיבה במהלך תקופת האירוסין, ולאחר מכן במהלך החיים. חבל שתצטרכו עוד שנתיים לנדוד לשם כך עד המשרד. כאשר מקבלים אישור לצורך כלשהו, כדאי לשמור אותו אצלכם. הטפסים השגרתיים הם: אישור לימודים בישיבה, ותורתו אומנתו בין השנים ____ עד ____, אישור רווקות (עבור רישום הנישואין), אישור מלגת לימודים (אמיתית..), לעתיד, אם יש צורך עבור אישור למשכנתא.

רישום נישואין

רישום נישואין הינו תהליך חוקי ומנהלי בלבד, ואין לו משמעות הלכתית. תעודת נישואין נדרשת בהמשך לצורך אישורי בנקים, משרדי ממשלה ועוד. כדי להירשם לנישואין יש ללכת למשרדי רבנות מוכרת, ברוב המקומות אין צורך בהגעה משותפת של החתן והכלה.

לתשומת לב: ע"פ הוראת משרד הדתות, את רישום הנישואין יש לבצע החל מ-90 יום לפני החתונה, **ולכל המאוחר 45 יום קודם החתונה!** אם פספסתם את המועד עליכם לקבל אישור מיוחד וטפסים וכו', בקיצור - כאב ראש.

רישום נישואין ניתן לעשות **במשרדי הרבנות הראשית בכל עיר**. האגרה היא כ-750 ₪, ובני ישיבה זכאים להנחה של 40% (בהצגת אישור לימודים). להלן רשימה מקוצרת מתוך הרשימה המלאה של משרדי הרבנות במועצות ובערים:

עיר	כתובת:	טלפון:	פקס:	עיר	כתובת:	טלפון:	פקס:
אופקים	אלי כהן 9	08-992-3073	08-992-3108	חיפה	הרצל 60	04-864-1178	04-866-7623
אלעד	שמאי 13	03-909-6601	03-909-6602	עבריה	הגליל 32	04-672-0993	04-672-3182
אשדוד	הנריטה סולד 1	08-863-0630	08-852-3021	ירושלים	החבצלת 12	02-621-4888	02-621-4862
באר שבע	התלמוד 8	08-620-4000	09-620-4000	פתח תקוה	חובבי ציון 37	03-905-1528	03-911-3625
בית שמש	אבא נעמת 1	02-991-1361	02-991-7714	צפת	הפלמ"ח 74	04-697-1633	04-697-1633
ביתר עילית	בעל התניא 4	02-580-8889	02-572-5561	רחובות	גולדברג 2	08-936-2541	08-936-2665
בני ברק	רבי עקיבא 12	03-578-1133	03-579-5212	רכסים	הגפן 12	04984-6989	04-866-1528

מה צריך להביא לרישום נישואין?

- תעודות זהות של שני בני הזוג.
- אישור ממדריכת כלות.
- תעודת נישואין מקורית של ההורים (מרבנות א"י).
- שלוש תמונות פספורט של כל אחד מבני הזוג.
- תעודת רווקות (ראה להלן).
- שמו של הרב מסדר הקידושין.
- עדים שהחתן/כלה רווקים (במיוחד מחוץ לעיר).
- אגרת רישום (כ-400 ₪ לכל צד).

בנוסף ישנם מקומות פרטיים בעלי הסמכה לרישום נישואים, כגון: **בד"ץ העדה החרדית:** רח' שטראוס 26 (בנייני זופניק) ירושלים, בין השעות 11:15-13:30 וכן 17:15-19:00. אגרת רישום ע"ס 420 ₪ (לשני הצדדים יחד). טלפון: 02-6252808.

לאחר החתונה יש למלא טופס אישור מסדר הקידושין על כך שסידר את החופה ועליו שמות העדים, יחד עם צילום הכתובה וכו' - על פי הוראות רשם הנישואין, לשלוח בפקס למשרד הרשם, וכעבור מספר ימים לבוא לקחת את תעודת הנישואין.

לאחר מכן יש ללכת לרשות האוכלוסין וההגירה (משרד הפנים) **עם תעודת הנישואין** ולעדכן על שינוי מצב אישי, לצורך זה אין הכרח להגיע יחד וניתן להגיע כל אחד בנפרד, כמו כן לעדכון מצב אישי אין צורך לקבוע תור מראש. במידה והכלה רוצה להחליף תעודת זהות (כיסוי ראש) יש לקבוע תור מראש וניתן לעשות זאת באמצעות אתר רשות האוכלוסין (התורות לעתים ארוכים מאוד, בייחוד לת.ז).

ביומטריה ודרכון, וניתן לקבוע רק מספר חודשים קדימה). עדכון המצב האישי משפיע על הספח הצמוד לתעודת הזהות, ויש לכך חשיבות רבה מול גורמים שונים (כגון בנקים ומשרדי ממשלה).

בהזדמנות זו תוכלו לשנות את הכתובת הרשמית שלכם, שקלו האם כדאי לכם לשנות לכתובת הדירה החדשה (במיוחד בשכירות) או אולי להשאיר אצל ההורים, כי יש סנכרון איטי בין משרדי הממשלה על העניין. מאי נפק"מ? משלוח דואר, ארנונה, בחירות, תושב ועוד.

תעודת רווקות: במידה ובאתם להירשם במועצה או רבנות שאינה של עיר מגורכם, יתכן ותתבקשו להציג תעודת רווקות. כדי להשיג תעודת רווקות עליכם לגשת לרבנות שבמקום מגורכם [המופיע בת.ז. בששת החודשים האחרונים] ולהביא תעודת נישואין של הורכם, אגרה ע"ס 135 ₪ וכן - שני עדים שאינם קרובי משפחה שלכם או זה של רעהו, שיעידו כי אינכם נשואים כעת (גם אם הייתם נשואים בעבר). לבני ישיבה ובנות סמינר מספיק להביא אישור כתוב ממשרד המוסד הנוכחי על כך שאינם נשואים כעת. בתמורה תקבלו תעודת רווקות שאיתה תוכלו להירשם בכל רבנות שתרצו. אם אתם תושבי חו"ל עליכם להביא תעודת רווקות מהרבנות המכהנת באזורכם.

שכירת דירה

אי אפשר לחפש דירה לשכירות שלושה חודשים קודם החתונה, שהרי לא תשלמו על החודשים הללו לריק, והמשכיר לא ישמור לכם אותה ריקה. מאידך - מסוכן לחכות לשבוע האחרון, וכבר היו זוגות שנאלצו לשלם על בית מלון לשבוע, או לגור אצל ההורים. לכן, **כחודש וחצי לפני החתונה** בערך, יש להתחיל לחפש דירה, וככל שעובר הזמן - לעשות זאת בזריזות ובאינטנסיביות. אל תתעצלו ללכת לראות את הדירה בעצמכם ולבדוק אותה היטב, כי (בעז"ה) יהיה לכם הרבה מאוד זמן להתחרט על העצלות הזו...

איך מוצאים דירה להשכרה?

1. **משרדי תיווך** - בדרך כלל זו האופציה הפחות מומלצת כאשר מחפשים דירה לשכירות (בניגוד לרכישה), היות והתשלום שמשרד התיווך נוטל עשוי להיות גבוה (אלא אם רק המשכיר משלם). אמנם, **זה תלוי באזור המגורים המיועד**.
2. **מאגרי מידע** - מקומונים ועיתונים שונים, מאגרי מידע אינטרנטיים (יד 2, הומלט, מדל"ן ועוד).
3. **חברות** - ישנן חברות המרכזות ואוספות מידע על דירות (גם מהמאגרים הקודמים, וכן מכניות ישירות) ומרכזות את הכל בטבלאות ורשימות מסודרות, אותן הן שולחות למנויים בעלות חודשית של עשרות עד מאות שקלים לחודש. ביניהן ישא ברכה, דירומט, בורסת הדירות, לוח הארץ ועוד. במקומות שאין היצע גדול, מומלץ מאוד לרכוש מנוי אצלן, אך אין צורך במנוי כפול היות והתכנים בדרך כלל חופפים אצל כולם.

איך בודקים דירה להשכרה?

- מחיר סופי.** כולל: <חשמל <מים <גז <ארנונה <ועד בית <תיקוני תקלות <סיווד ביציאה <תשלומים מיוחדים.
- ריהוט.** ללא / חלקי / מלא. בדקו שהריהוט תקין וסביר, ואם יש שבר וכו' - עדכנו את המשכיר מראש.
- גודל.** פחות מ-20 מ"ר צפוף מדי. יותר מ-80 מ"ר גדול מדי לזוג. כמובן, לפי ההרגל והעניין.
- מצב הנכס.** רטיבות, תאורה רגילה, אור שמש, כיווני אוויר, אוורור, כניסה רגילה/פרטית ועוד.
- גיל הנכס.** ריצוף, סיווד, יציבות, רעש בין קומות, זווית נטייה ברצפה לניקוז מים, מכנעי בעלי חיים.
- דוד שמש.** בוילר, יונקרט. [עלות ממוצעת של בוילר לזוג הינה 100 - 150 ש"ח לחודש. קחו בחשבון].
- קליטה.** זוג צעיר בד"כ לא מחזיק טלפון נייד, ויש יחידות שאין בהן קליטה - עובדה שעשויה לעצבן קמעא.
- מיקום הנכס.** קומה, אזור (בית כנסת, כולל, עבודה, אוטובוס, מכולת, גישה לכלי רכב), מעלית, נוף, קהילה.
- משכיר.** בררו על אישיותו אצל השוכרים הקודמים אם אפשר, ואולי גם על השכנים.
- נקודות יציאה.** האם ניתן לצאת באמצע תקופת החוזה, ובאילו תנאים (שוכר חלופי וכדו').
- התחייבויות.** האם מותר להשאיל/להשכיר את הדירה לחברי השוכר, סיווד ביציאה ושאר נספחי חוזה.

כתבנו את כל הנ"ל סתם כדי שתהיו בעניינים, אך יהיה מה שיהיה - ברור שתצטרכו לוותר על לפחות אחד מן הסעיפים. היו ריאליים, והשוו את הנתונים בין הדירות האפשריות שבידכם. מתוך הדירות שמצאתם - בחרו את הטובה ביותר, ואל תחכו לדירה ניסית שתתגלה בהמשך. מקסימום - נסו להקטין את משך הזמן של ההתחייבות בחוזה (הזמן הסטנדרטי הוא שנה). בכניסה לדירה מומלץ לצלם ולתעד את כולה. אגב, אם אתם משלמים ארנונה - בדקו אצל נציג בעירייה האם מגיעה לכם הנחה וכמה (חסכון שנתי של עד אלפי שקלים).

חשוב! אם אין ולא הייתה לכם דירה על שמכם אף פעם, או לחילופין - אם קניתם, אך לא תיכנסו בתקופה הקרובה עקב אי השלמת הבנייה וכדו', והכנסותיכם המשותפות הן עד תקרה מסוימת, הרי שאתם זכאים **לסיוע בשכר דירה ע"י המדינה**. הסיוע הוא עד 850 ₪ לחודש, לזוג ללא ילדים. עליכם להכין:

- | | |
|---|---|
| <input type="checkbox"/> פירוט מעסיקים מביטוח לאומי | <input type="checkbox"/> צילום תעודת זהות + סכח |
| <input type="checkbox"/> כל חשבונות העו"ש עם פירוט על כל הכנסה | <input type="checkbox"/> חוזה שכירות בתוקף |
| <input type="checkbox"/> מכתב בקשה | <input type="checkbox"/> תעודת נישואין |
| <input type="checkbox"/> אישור תשלום אגרת בקשה | <input type="checkbox"/> צילום צ'ק עם פרטי חשבון |

ולהגיש לאחת מחברות הסיוע: **'מלגם', 'עמידר'** או **'מגער'**. תוכלו לקבל את כל המידע הנצרך מנציג משרד הבינוי בטל' 5442*.

זכרו, אף אחד לא "עושה לכם טובה"! זהו כסף שנלקח מהמיסים של הורכים (ועוד יילקח ממכם...) ומגיע לכם חוקית. התורה חסה על ממונם של ישראל, ואם מגיע לכם - חבל לא לקחת.

רכישת דירה

הפרטים בנושא הדיור רבים מאוד ומשתנים ממקרה למקרה ויכולים להוות עילה לספר בפני עצמו. כיון שכך הסיוע שיוכל להינתן במסגרת זו לא יוכל לענות על הצורך, וכדאי מאוד להיות בקשר עם אדם מבין ומנוסה שרכש בעצמו כמה דירות ומתמצא במצב השוק.

המלצה כללית אחת שהמליצו משפחות רבות: מי שבתוכניתו לקנות דירה, יש בידו הון עצמי נדרש לצורך לקיחת משכנתא - **שיזדרז ככל האפשר, ולא יתעכב כלל!** כאשר מחליטים לקנות דירה "מתי שהוא בהמשך..." - עלולים להתעכב לבסוף שנים, ההון העצמי כלה על דמי השכירות, המחירים מאמירים, וכאשר מחליטים לקנות - כבר לא תמיד יש אפשרות פיננסית. בימינו, רכישת דירה במרכז הפכה לנחלתם של בעלי יכולת, ולכן גם אין לכם את האפשרות כרגע - קנו בפריפריה או בכל מקום, ואם לא דירה - ניתן לקנות נכסים זולים יותר, העיקר שיהיה בידכם משהו קבוע. בהמשך תבדקו אפשרויות לשרוג.

מחיר למשתכן - אם אתה וכלתך טרם החזקתם בדירה כלשהי, אתם זכאים להשתתף בהגדרות מחיר למשתכן. בדוק במשרד הבינוי והשיכון האם ישנן כאלו באופק, ואם כן - ודאי שכדאי להירשם (גם אם אין את הכסף!). זכיתם? הרווחתם!

הון עצמי - אגב, ברכישת דירה ראשונה תקבלו אחוזי משכנתא משופרים מסך שווי הנכס, ולפיכך תוכלו לרכוש נכס קטן בפריפריה גם בעזרת הון עצמי קטן ממש, אותו תוכלו להגדיל מעט בעזרת הלוואות שונות. היוועצו במומחים ומנוסים, אך דעו כי האפשרויות רבות.

מתווך - ככלל, הדירות הטובות והאיכותיות בדרך כלל נמכרות על ידי מתווכים ורובן בבלעדיות (כך שלא תוכלו להגיע לדירה ללא המתווך). עם זאת, תיווך עולה עשרות אלפי שקלים, ואם הצלחתם למצוא בכוחות עצמכם נכס טוב במחיר טוב - חסכתם. בכל מקרה כדאי ללמוד על האזור שבו אתם רוצים לקנות, על ידי שיטוט באתרי נדל"ן ויד שניה ומאגרי מידע שונים, וכן קבלו הצעות מכמה גורמים.

שוק ההון - כיום ישנם כאלו המשקיעים בשוק ההון, בקרנות הון סיכון ובתחומים אחרים ולא דווקא בנדל"ן. לדעתנו, כל האפשרויות הללו טרם התקבלו בציבור המיינסטרים, ובנוסף דורשות היכרות מעמיקה עם התחומים השונים והבנה אמיתית של תנאי השוק, כמו גם בעלות אמיתית על הכסף. לכן בשלב של הקמת בית וחתונה כל האפשרויות הללו מאוד לא מומלצות.

רכישת ריהוט

למי שנכנס לדירה ריקה וצריך לקנות ריהוט, מומלץ מאוד להתחיל בבירורים כמה שיותר מוקדם. כאשר עושים מסע רכישות בלחץ של זמן - עושים את כל הטעויות האפשריות. בעת חירום, אפשר להשיג באופן זמני ריהוט מיד שניה או עשירית, עד לרכישת המוצרים.

קחו בחשבון, הגעת הריהוט עשויה להימשך עד **60** יום מההזמנה, במיוחד רהיטי עץ. מוצרי חשמל מגיעים תוך כמה ימים, וטכנאי להתקנה מגיע כעבור יום-יומיים נוספים (פתיחת והתקנת תנור ומכונת כביסה רק על ידי טכנאי מורשה, אחרת אין אחריות!). החפצים הקריטיים למגורים הם: **מקרר, מכונת כביסה ומזרנים** (אפשר לבקש שייביאו בסיס חילופי, עד להגעת המיטות שרכשתם). אם יש אותם - ניתן לשרוד תקופה קצרה בתנאי קרב עד הגעת התנור, גז, ארונות, ספריה ושאר הריהוט, לכן יש להקדים אותם לפני האחרים. ככלל, מה שלא הכרחי לקנות לפני - עדיף לחכות לאחר החתונה, ולהכיר במדויק את צרכיכם העתידיים.

נצרך כמובן מספר לקחים ברכישת ריהוט, שעלו לאחרים ביוקר;

- לעולם אל תקנו במקום הראשון שאתם רואים!** גם אם המוכר נראה מאוד אמין, בדקו מחירים לפחות בשלושה חנויות, ומומלץ מאוד לבדוק גם באתרים של השוואת מחירים! הפערים עשויים להיות גדולים! רוב המוצרים מקורם במספר יצרנים/יבואנים בודדים, כך שההבדלים בין החנויות הם בעיקר באמינות, הזמינות, השירות והמחיר, ולא במוצרים עצמם. בדקו האם המחיר כולל מע"מ, וכמה תעלינה ההתקנות (המתקין רשמי עם תעודת?) והובלות ועוד.
- סכמו בצורה ברורה ועל הכתב,** לפני התשלום, את כל פרטי העסקה שבצעתם. מוצרים (שם ומספר מפורט של הדגם המובטח), מידות, צבעים, תוספות, תשלום מדויק על כל מוצר על כל התוספות שלו, עלות מדויקת של הובלות וההרכבות (מעלית? סורגים? פירוק דלת? צנרת?), ותאריך אחרון לאספקת המוצרים. כך תחסכו עימותים, וויכוחים ועוגמת נפש בהמשך.
- חובה למדוד בדיוק רב את המידות והגדלים** שבהם ייכנסו הרהיטים שלכם, שלא תגלו שמכסה התנור נחסם מה'קאנט' של השיש והארון טיפה יותר גבוה מהתקרה... ברכישת ריהוט לדירה זמנית, יש לחשב **אופציה לפירוק והרכבה** מחדש כעבור תקופה (משנה לגבי איכות הרהיט ולגבי צורת הרכבתו, שאלו את המוכר), וכן לבחור **גדלים אוניברסליים** שיתאימו לרוב הדירות. שקלו פתרונות כגון ספרייה מחולקת לעמודות, מכונת כביסה עם פתח עליון, דלתות הזזה, ארון תלייה וכו'.
- כדאי לבדוק מראש כמה שנות אחריות תקבלו,** ולחסוך את העלות של הביטוח שיציע לכם המתקין "במבצע רק ליום ההתקנה". בד"כ כדי שהאחריות תהיה ברת תוקף, בד"כ עליה להופיע בחשבונית. **חשוב:** יש מוצרים שצריך לשלוח את תעודת האחריות וטפסי הרכישה שלהם למשרדי החברה כדי לתת לה תוקף, אחרת אין אחריות!
- מוצרים נלווים;** המתקין עשוי להציע לכם לרכוש ממנו מגנים מנפילות מתח, מסנני אבנית, ברזים, מפחתי לחץ ושולל מוצרים נלווים בהתאם למוצר, בד"כ במחיר כפול ממה שתוכלו לרכוש לבדכם בטמבור היקר ביותר בשכונה (ובאמת כדאי לקנות).
- כאשר הציוד מגיע** עיברו עליו בעיון ובדקו את שלמותו. במידה ומצאתם - עדכנו את המתקין ואת החנות מיידית, ואם מפריע לכם - תוכלו לדרוש תיקון או החלפה. כמו כן בדקו שקיבלתם בדיוק את מה שסוכם. כדאי לעמוד ליד המתקין שלא יחפף. אולי כדאי אפילו לרמוז לו על טיפ אם יעשה כמו שצריך. שני ברגים פחות היום = רהיט רעוע או שבור עוד 5 שנים... בכל מקרה אל תפחדו להעיר לו אם צריך! אם יש טעות או פשלה רצינית - אל תהססו לשלוח חזרה את המוצר עם המוביל, וודאי שלא לחתום על קבלת המוצר בשלמותו. במוצרי חשמל המתקין אמור לחתום על ההתקנה עבור תעודת האחריות.

☑ **שימוש עתידי:** ישנם נתונים עיצוביים שבחנות נראים טוב, אך יש לקחת בחשבון שימוש עתידי. למשל; צבע לבן נוטה להתלכלך // בצבע כהה (וונגה) יראו כל שריטה // עיצוב עם פינות חדות עשוי להיות יפהפה - עד שנתקעתם בו יחפים... // האם הותרתם מקום בחדר לחפצים גדולים? (תנור? עריסה??...) // בקיצור - תפעילו מחשבה, כי רוב העולם מתחרטים...):

גמ"חים / קרנות

יש גמ"חים רבים המשאילים ציוד הקשור לאירוע; תפילות, ברכונים, פרחים, מפות, כלים, מחיצות, ציוד בישול וחימום מקצועי, ריהוט, אביזרי ריקוד לילה, מזוודה לחופה ומה לא. תוכלו למצוא רשימות כאלו בספרי הטלפונים, במקומונים ועוד. הסתייעות בגמ"חים עשויה לחסוך אלפי שקלים. **בקשה:** קבעתם עם גמ"ח והחלטתם לבטל? אנא הודיעו להם! אחרים יוכלו ליהנות במקומכם!

בנוסף, יש קרנות וארגונים רבים שניתן להשיג מהם ציוד נדוניה, או מלגות תמיכה ומענק (הכול יחד עשוי להצטרף לסכום משמעותי) עבור הוצאות החתונה, ובמיוחד במקרים חריגים. לשם כך בדרך כלל תתבקשו לשלוח: הזמנה מקורית, צילום ת.ז. חתן ו/או כלה ו/או הורים עם ספח, פרטי המקרה, (מס' ילדים, הוצאות והכנסות וכו'), המלצה מראש הישיבה/רב השכונה, פרטי חשבון בנק או כתובת למשלוח הצ'ק.

נ.ב.

לסיום, על פי בקשת והמלצת מחנכים ויועצי נישואין, אנו מצרפים את הסעיף הבא; לא פעם מתעוררים לבטים, תחושות, שאלות ותהיות במהלך תקופת האירוסין. זוהי תופעה טבעית ולא נדירה, והדבר החשוב ביותר במקרים כאלו הוא - **לא להדחיק!** לכל אחד יש רב בישיבה, יועץ חכם או מישהו מבוגר ואחראי (בשום אופן לא חבר בן גילך!) שעמו יוכל ללבן תחושות, שאלות ולבטים במידה וישנם.

ניתן גם להתייעץ בצורה אנונימית עם גופים וארגונים מקצועיים, הפועלים בהתנדבות ומעניקים ייעוץ מקצועי ודיסקרטי:

בטלפון - אם אתה רוצה לשוחח בטלפון, תוכל לפנות לקו הייעוץ הדיסקרטי של **לבקר בהיכלו** בטל' 02-595-0015 (מספרך אינו מזהה ואינו נשמר), ושם לשתף במצוקות ובלבטים ולקבל מענה רגיש ומכיל מאנשי חינוך מנוסים. ישנם עוד קווים כמובן, ראה בסופי העיתונים.

במייל - אם יש לך מייל זמין, תוכל להתכתב במייל באופן אנונימי לחלוטין ללא כל אפשרות זיהוי, ומומלץ לפנות לארגון **ישיחנה** בכתובת y@yesichena.com או באתר: yesichena.com ולקבל מענה מקצועי אנונימי לחלוטין מעשרות משיבים, בוגרי ישיבות וסמינרים.

שלב רביעי // לקראת החתונה

חזרה גנרלית

הניסיון מלמד שכדאי מאוד כשבוע לפני החתונה או יותר, ללבוש את **כל** בגדי החתונה יחד, מכף רגל ועד ראש, ולא להסתפק במדידה של כל פריט לגופו. יהי רצון שלא תגלו שהחגורה החדשה רחבה מדי ללולאות המכנס, השרוולים בולטים בצורה מוקצנת מהחליפה והמכנסיים שנמדדו עם נעלי יום חול - ארוכות מדי ביחס לנעליים החגיגיות.

לבעלי המשקפיים שרכשו משקפיים חדשות לחתונה - כדאי מאוד לחבוש אותם לפחות יומיים קודם החתונה ולהתרגל, כדי לא לחטוף סחרחרות ביום החתונה. הדבר נכון גם לגבי נעליים, שרצוי לחובשן שבת או שתיים לפני כן.

איסוף חפצים מהישיבה

חתנים רבים שוכחים בישיבה חפצים יקרי ערך. כאשר יש לכם כמה דקות פנויות - רצוי להכין רשימה מלאה של כל מקומות האחסון בישיבה, וכן חפציכם ונכסיהם שאמורים להתנייד עמכם בבוא העת.

יש ממליצים לארוז את החפצים בקרטונים, וככל שיותר מוקדם, למניעת לחץ ברגע האחרון. לא תאמינו כמה ק"ג של חפצים יש לכם! לנוחותכם מצ"ב רשימה של חפצים הנוטים להישכח:

<input type="checkbox"/> שמיכת פוך/צמר וכרית	<input type="checkbox"/> גמרות וספרים	<input type="checkbox"/> מעיל	<input type="checkbox"/> ציוד כביסה תקין
<input type="checkbox"/> מצעי חורף/ציוד חורפי	<input type="checkbox"/> תפילין	<input type="checkbox"/> סוודר/צעיף/כפפות	<input type="checkbox"/> מנורת לילה
<input type="checkbox"/> מאוורר/מצנן/מזגן נייד	<input type="checkbox"/> כובע שבת/חול	<input type="checkbox"/> מטריה	<input type="checkbox"/> ריהוט פרטי
<input type="checkbox"/> מפזר חום/תנורים	<input type="checkbox"/> חליפות/חולצות וכו'	<input type="checkbox"/> תיקים ומזוודות	<input type="checkbox"/>

'והייתם נקיים'

לפני שאתם עוזבים - ודאו כי לא נותרו חובות כלשהם למישהו בקומפלקס, חבל שתצטרכו לשבור את הראש איך להעביר חמשקל לגמ"ח קולבים... יש כאלו שנהגים להמשיך את הוראת הקבע לישיבה עוד חודש או חודשיים לצורך כיסוי חובות באם ישנם (כולל השלמות ציוד מהמטבח והתחזוקה), או סתם כאות הכרת הטוב. מלבד נדרים ונדבות כלליים, בדקו האם אתם לא חייבים ל:

- ישיבה:** הסעות, אוכל, מים, חשמל, הדפסות.
- אוצה"ס:** כריכה, גמרות, ספרים, ציוד.
- ת"ת:** קניות בהקפה, כספים ממגביות פורים.
- בתי כנסת ובסביבה:** נדבות / ספרים / מקווה / אחר.
- גמ"חים** (של ציוד / שירות / כסף) בישיבה ובסביבה.
- מלווים** כלשהם בישיבה עצמה ובסביבה

הסעות לחתונה

בני הישיבות נ"י ידועים כמי שאין הפרטה מצויה בכיסם, ולכן נהוג לדאוג עבורם להסעה לחתונה (וכן לחופה) במקרי הצורך. כמו"כ אם החתונה בבין הזמנים יפה לתת החזרי נסיעות (מה שעשוי גם לעודד השתתפות בחתונה) ובמידה וכך אתם עושים – כדאי למנות אחראי מוגדר לעניין. אם יש כמה חתונות בבין הזמנים, ניתן להתארגן עם אחראי אחד לכל החתנים, שיאגד בטבלה את כל החתונות ואת כל הבחורים, ויראה כמה כ"א צריך לקבל, וכמה כל חתן צריך לשלם.

בדומה לאירוסין, ראוי בהחלט לדאוג להסעה למסדר קידושין ולצוות הישיבה, ולשלם לה בעצמכם או ע"י שליח, כמו כן יש לתאם שעה ברורה עם נהג מסדר הקידושין ולעמוד בה.

עדים לחופה ושאר הכיבודים

לא פעם החופה מתעכבת כיון שאין עדים (בני המשפחה הם 'קרובים'), לכן כדאי לחשוב על כך מראש ולתאם עם עדים שיתייצבו לפני זמן החופה הרשמי, ערוכים ומוכנים להעיד. ניתן לכבד שניים מצוות המשיבים' וכדו' בישיבה, שיבואו עם ההסעה לחופה וכך לא תתקעו. בכל מקרה דאג שהנושא יטופל.

כמו כן, כדאי לתכנן את רשימת הכיבודים והברכות מראש (כולל התארים המתאימים לכ"א) ולא לאלתר ברגע האחרון. ניתן למנות מישהו שיכבד את המברכים, הן בחופה והן בשבע ברכות שלאחר ברכת המזון בחתונה עצמה. פרטים מלאים ראו ב"כל מצהלות".

ציוד לחתונה

ב"ה יש גמ"חים נוספים רבים המספקים את כל הציוד הנדרש לחופה ולחתונה, חפשו בספר טלפונים. הדבר יחסוך לכם הרבה כאב ראש. כל פרט לעיל הוא קטן כשלעצמו, אך נסו לדמיין את הרגע בו זקוקים לו - והוא איננו... מומלץ לפתוח לפני כן בבית ולוודא שכל הפרטים נמצאים, אם לא - ידעו את בעלי הגמ"ח לפני האירוע.

גמ"ח ברכת ישראל מספק את כל הציוד הדרוש לחופה במחיר עלות של מוצרים מתכלים, במזוודה קומפקטית ונוחה. הגמ"ח מונה מספר סניפים ברחבי הארץ. מומלץ להתקשר בהקדם ולשמור תאריך, במיוחד אם החתונה בעונת עומס. תפוס? יש גם גמ"חים רבים נוספים, בדקו בספרי הטלפונים.

לתשומת לב! הטלפונים נועדו לתיאום והזמנת מזוודה בלבד! לבקשת הקבצים ולכל נושא אחר יש לפנות אך ורק במייל.

#	עיר:	אזור:	רחוב:	מספחת:	טלפון:
01	אופקים	קרית מנחם	הרב עובדיה יוסף (אשל) 9	אזולאי	050-414-9648 / 055-678-1774
02	אלעד	אחיעזר	הלל 33	אשר	052-769-4237 (עדיפות לתושבי העיר)
03	אשדוד	רובע ג'	חטיבת הנגב 41	לב	08-856-5310 (כולל גארטל נאה למצווה טאנץ')
04	בית שמש	רמה א'	נחל רביבים 13	שרוגו	053-310-6465
05	בית שמש	רמה ג'	נחום הנביא 10	גודסבלט	02-991-3214
06	ביתר עילית	גבעה 2B	הרב שך 12	רובין	054-854-1093
07	בני ברק	גינות דוד	גינות דוד 18 קומה 7	מילר	052-716-5599
08	בני ברק	מרכז העיר	כפר עציון 8	שטרית	03-578-6591
09	ירושלים	בית וגן	בית וגן 85	שנקולבסקי	053-460-3624
10	ירושלים	קרית היובל	אנטקה 82	פאפיש	052-716-5780 / 058-324-4835
11	ירושלים	רמות ב'	אשכולי 108 ד'	כהן	02-673-0696 / 052-714-7721
12	ירושלים	רמות ד'	מירסקי 23	כהן	053-315-3586
13	כרמאל	שכונה דרומית	מורד הגיא 79	גולדברג	050-412-3403
14	מודיעין עילית	קרית ספר	נתיבות המשפט 80	רוזנרן	08-979-1021
15	פתח תקוה	הדר גנים	צפת 82	בן מאיר	050-60-56113
16	צפת	מאור חיים	מאור חיים 6/26	גולדשמיד	053-312-2335
17	קרית יערים	טלז סטון	רח' הרי"ף 6	רביץ	02-580-8077
18	ראשון לציון	רמב"ם	רש"י	אופיר	053-410-4574
19	רכסים	גבעה ב'	האירוסים 29	קרמר	04-904-0804
20	רמת הגולן	נוב	דרך נוב 1	שטרסברג	052-521-1849
21	תל ציון	(כוכב יעקב)	קהילת יעקב 5	דוידוביץ	02-970-9397
22	תפרח	מרכז	רמב"ם 59	קאהן	054-856-0399

< בעלי חסד מערים נוספות הנפצים להקים סניף, יש ליצור קשר עם ישראל כהן במייל: ic93335@gmail.com (כרוך במאמץ תפעולי, הציוד במימון ברכת ישראל) >

תכולת המזוודה כוללת ברוב הסניפים:

- תפילה לכולה (עור לבן).
- עששיות לחופה + בסיס נאה + נרות + מצת.
- גביע [חד פעמי] כסוף + תחתית + פותחן יין.
- יין לבן. (מומלץ מאוד, למקרה שנשכך (ותמיד נשכך)).
- כוס חתנים דקה לשבירה (חובה!! חמירא סכנתא).
- חוברת ברכות החופה בכתב גדול + דף כיבודים.
- ממחטות מיוחדות לניקוי כתמים מהיר.
- חוט שחור ולבן + מחט + סיכות ביטחון.
- אקמול, פלסטרים, תיק 'עזרה ראשונה'.
- נצנצים. חיטה. אפר. (לנוהגים).
- כתובה רזרבה (3 נוסחאות) + עט.
- עניבה לבנה רזרבה.

כמו כן צד החתן צריך/רצוי שיביא לאולם:

- טבעת נישואין.** אפשר לשים בכיס החתן*.
- מתנה לחדר ייחוד.** בכיס, או למנות אחראי*.
- קיסל.** לנוהגים. מומלץ לגהץ מראש.
- טלית.** יתכן והכלה מביאה. רזרבה לא תזיק.
- חולצה ועניבה רזרבה לחתן.** מומלץ מאוד!
- מזוודת ציוד לחופה כנ"ל.** או ציוד משלכם כנ"ל.
- כסף מזומן.** (פירוט ב"כל מצהלות").
- כתובה.** במיוחד אם היא כבר מלאה.
- תפילין!** גם מחר יש שחרית...
- מפתח לדירה.** שלא יישאר בעיר הסמוכה.
- שמות לתפילה.** לזמן החופה ואחרי החתונה.
- _____

*יש נוהגים שהחתן נכנס לחופה בכיסים ריקים לחלוטין. במקרה כזה יש למנות מישהו שישחיל לחתן בכיס בדרך מהחופה לחדר ייחוד.

זר כלה

יש שנוהגים שהחתן או אימו מעניקים לכלה זר יפה לצילומים בחתונה. ברר בעדינות את העניין (אם אין בכוונתכם לקנות – עדכנו את הצד השני, שיתארגנו הם). אם אתם קונים – כדאי לבדוק את רצון הכלה, ולברר אלו פרחים ישמחו את ליבה ביום הגדול: גודל? זן? צבע? סוג? פריסה? את הזר עצמו ניתן לקנות בכל חנות פרחים, ורצוי לשלוח ישירות לבית הכלה כבר לילה קודם, או להביא בעצמך לאולם. מחיר: החל מ-150 וצפונה.

היום הגדול

מומלץ מאוד שיום זה יהיה פנוי לחלוטין מסידורים טכניים, והדבר יתאפשר רק אם תשקיע מאמצים כדי לגמור הכול לפני כן. לילה קודם לכן מומלץ לישון מוקדם (לפחות לנסות); יום החתונה הוא יום ארוך ומעייף מאוד וכדאי להיות ערני. יום החופה הוא יום קדוש ונשגב, ויותר מכל - חשוב לפנות בו זמן לתפילה ומחשבה בשקט וברוגע. רצוי שהחתן יתפלל מנחה גדולה גם בקיץ (וידי כערב יום כיפור).

כותל - יש הנוהגים לנסוע לכותל, ואם אתה נוהג בכך - כדאי מאוד לנסוע לתפילת שחרית או מיד לאחריה, ולא בצהריים. אם אין לך מנהג ספציפי כזה, מומלץ להקדים ליום אחר, ולא לצאת מהבית ביום זה.

ליווי - נחלקו הדעות האם החתן זקוק לליווי ביום החופה, יש שנקטו שרק מהחופה ואילך, יש האומרים שביום החופה ויש האומרים שכבר משבת קודם החתונה, או בשבוע שחל בו וכו'. ברר את מנהגך בדבר, ופעל בהתאם.

רשימה - ראוי להכין מראש רשימה ברורה של כל מה שיש לבצע ביום זה, ולתלות אותה במקום בולט בבית. כל דבר שבוצע למחוק, וכך לדעת בדיוק מה נשאר.

ארוחה - רצוי לדאוג במהלך היום לארוחה הגיונית עבור בני המשפחה. עדיף לא משהו מלכלך.

יציאה - לפני שיוצאים - ודאו שלא שכחתם דבר ממה שיש לקחת לאולם (פירוט לעיל). אם החתונה בעיר רחוקה – תשקלו האם כדאי לצאת לשם כבר בשעות בוקר, ולהתארגן שם.

רכב - יש נהג עם רכב שלוקח את החתן? דאגו שיגיע לפני הזמן, ויהיה מוכן ללא עיכוב. שכרתם רכב שרד עם מנוע מפלצתי? אפשר להבין את התלהבות הנהג, אך זה באמת טיימינג גרוע למבחן רכב, ויכולות הנהג שלא באמת מנוסה ושולט בו היטב (חובש מ'איחוד' כתב לנו כי נכח בעצמו בשלוש תאונות עם חתנים/כלות ברכבי יוקרה...).

בחתונה עצמה - עליך החתן להיות שמח! **הקפד לחייך ולהאיר פנים** לבני המשפחה, לאורחים החשובים וגם לצלמים. לפעמים החתן אינו שם לב ולא מקפיד לחייך, והתוצאה בתמונות עגומה להחריד. חשוב על זה; מי שהגיע אל האירוע - הקדיש עבורך זמן ומאמץ, ואולי גם כסף על נסיעות וביי-סיטר. האם לא מגיע לו לקבל ממך חיוך רחב, ותחושה שציפית במיוחד לבואו? בערב החתונה האולם הוא ביתך (ויש שנוקטים כך גם הלכתית...). וממילא כל אורחי האירוע הם אורחך. התייחס לכל אחד ואחד במאור פנים ובשמחה, גם אם אתה ממש לא מכיר אותו (בינתיים... לעולם לא תדע). גם לאחר מכן בצילומי המשפחה חשוב לחייך ולהיות ערני, חבל שהעפעפיים הנפולות והלשון המתנדנדת יונצחו באלבום.

מוזמנים לשבת

יש לארגן רשימת מוזמנים לשבת אויפורף ו/או לשבת שבע ברכות, או לחילופין למנות מישהו לכך, לעדכן את המוזמנים על מיקום השבת, צורת ההגעה, מה להביא עמם (מצעים? אוכל?) ומתי. הדרכה מפורטת לארגון שבת תמצא ב"כל מצהלות".

מה עוד?

- זר לכלה.** מקובל שצד החתן מעניק זר צילומים לכלה לפי הזמנתה, רצוי לבדוק מולה מה היא אוהבת.
- קשירת ציציות.** וטלית. אם קנית או קיבלת חדשה לשבת או ליום חול.
- דרשת חתן.** מומלץ מאוד מאוד להכין דרשה מוקדם! בימי השבע-ברכות אין זמן ואין ראש.
- חומר תורני.** לשוחח עם רבנים וכו' ב'מזרח', בחתונה ובשבע ברכות. (ענייני דיומא, הל' חתנים וכו').
- חשבון בנק משותף.** ממש לא בוער לפני החתונה, ומומלץ מאוד שלא להתפזר עם חשבונות רבים אלא לנהל הכל במקום אחד.
- לסדר דירה.** הרוב יסודר מן הסתם לפי רצון הכלה, אך צריך להביא ציוד לדירה ולהעמיד בצורה סבירה. את השאר תעשו אח"כ.
- ביגוד חתונה.** להשאיר בבית ההורים ולא לקחת לדירה, אתם צריכים להתארגן הרי.

- חנות הבית.** ברכישת דירה מקובל ללמוד במניין וכו', ובשכירות יש נוהגים שמספיק שלושה.
- מתנה להורים.** מנהג יפה שהחתן מותיר מתנה קטנה (ומכתב) להוריו על אשר הביאוהו הלום, ולאחיו על שלא הפריעו.
- גיהוץ.** חולצת חתונה, חולצת רזרבה, קיטל (מומלץ), ולנוקטים שבימי השבע ברכות אסור (מלאכה) יש לגהץ קודם את הכל.
- 'שומר'.** לקבוע עם משהו למשך יום החתונה, ולימי השבע-ברכות (בעיקר לתפילת שחרית...). אפשר גם ילד קטן.
- עניבה נוספת לשבת.** כדאי לארגן (בהשאלה) עניבה (לבנה) נוספת לחתונה וכן לשבת, אם חלילה יתלכלך, ואולי סתם לגוון.
- תספורת.** מומלץ להסתפר יום קודם החתונה, וליידע את הספר שזו 'תספורת חתן' (קצת יותר יקר, אבל הוא משקיע ונזהר). מומלץ להימנע משימוש במשחת גילוח סמוך לחתונה, במיוחד למי שלא מנסה. חתנים רבים נכוו ברותחין...
- יומן.** בתקופת האירוסין (ואולי תמיד) מומלץ מאוד לנהל יומן או לוח, עם תזכורות ומשימות. כך לא תשכחו דברים חשובים.
- תפילין.** יש נוהגים שחתן בודק את פרשיות התפילין ובתיהם, וכן מחליף רצועות.
- תשובה.** יום החופה כיום הכיפורים, דאג לפנות זמן מראש לעבודת היום, לתורה ולמחשבה, ולא לסידורים טכניים.
- תפילה.** בסוף - זה מה שנשאר. הכן רשימת שמות של חולים וזקוקים לישועה, וכמובן - של החברים שהשארית מאחור...
- צדקה.** ביום הגדול והמסוגל. להלן מספרי טלפונים של הקופות המרכזיות, ניתן ורצוי להתקשר ביום החופה [ובכל עת]:

שם הקופה:	פעילות:	הנהלה:	מוקד' תרומות:
קופת העיר	בני ברק, ארצי חלקי	ליטאית	1800-394-747
ועד הרבנים	ארצי	חסידית	1800-223-636
קופת רבותינו	ארצי	ספרדית	1800-202-200
חסדי שלום	ארצי, קהילתי	פלג ירושלמי	1800-230-240

* * *


מזל טוב!


עימוד והפקה:




מחברי
הספרים


כבר יודעים...




הוצאה לאור - זה תקסט רץ.








תקסט רץ. הוצאה לאור

039-111-444

x039111444@gmail.com | textratzt.co.il

לנוחותכם, מצ"ב להלן רשימה של כל הקניות והסידורים הנפוצים, לפי סדר ונושאים. שימו בכיס וסמנו מה כבר ביצעתם.



דף סידורים כללי - גזור ושומר

הכנות:	סידורים:	קניות מוצרים:	משקפיים	קניות ביגוד:
<input type="checkbox"/> איסוף חפצים	<input type="checkbox"/> אולם	<input type="checkbox"/> מברשת שיער	<input type="checkbox"/> עדשות (+תמיסה)	<input type="checkbox"/> כובע חתנים
<input type="checkbox"/> תשלום חובות	<input type="checkbox"/> צלם	<input type="checkbox"/> משחת נעליים	<input type="checkbox"/> קיטל	<input type="checkbox"/> כובע ליום חול
<input type="checkbox"/> הסעות לחתונה	<input type="checkbox"/> תזמורת	<input type="checkbox"/> מברשת שיניים	<input type="checkbox"/> נעלי שבת	<input type="checkbox"/> קופסא לכובע
<input type="checkbox"/> מזמנים לחופה	<input type="checkbox"/> הסעות לאירוסין	<input type="checkbox"/> משחת שיניים	<input type="checkbox"/> נעלי יום חול	<input type="checkbox"/> כיפה לשבת
<input type="checkbox"/> עדים וכיבודים	<input type="checkbox"/> מתנות לכלה	<input type="checkbox"/> מ-יפה	<input type="checkbox"/> נעלי בית	<input type="checkbox"/> כיפה יום חול
<input type="checkbox"/> ציוד לחתונה	<input type="checkbox"/> הדרכת חתנים	<input type="checkbox"/> שמפו	<input type="checkbox"/> גרביים	<input type="checkbox"/> פראק/חליפת חתן
<input type="checkbox"/> סדרן לחתונה	<input type="checkbox"/> ספרי לימוד	<input type="checkbox"/> סבון רחצה	<input type="checkbox"/> פיג'מה	<input type="checkbox"/> חליפה
<input type="checkbox"/> שומר	<input type="checkbox"/> כולל	<input type="checkbox"/> דאודורנט	<input type="checkbox"/> חלוק מגבת	<input type="checkbox"/> חולצת שבת
<input type="checkbox"/> שמות לתפילה	<input type="checkbox"/> להשיג דירה	<input type="checkbox"/> קרם ידיים	<input type="checkbox"/> גופיות (רגיל/חורפי)	<input type="checkbox"/> חולצות רגילות
<input type="checkbox"/> קשירת ציציות	<input type="checkbox"/> רישום נישואין	<input type="checkbox"/> קוצץ ציפורניים	<input type="checkbox"/> לבנים	<input type="checkbox"/> חפתים
<input type="checkbox"/> גיהוץ חולצות	<input type="checkbox"/> לכתוב הזמנות	<input type="checkbox"/> משחת גילוח	<input type="checkbox"/> סוודר לשבת	<input type="checkbox"/> עניבה לבנה
<input type="checkbox"/> תספורת חתנים	<input type="checkbox"/> לחלק הזמנות	<input type="checkbox"/> מכונת גילוח	<input type="checkbox"/> סוודר ליום חול	<input type="checkbox"/> עניבות כללית
<input type="checkbox"/> מזמנים לשבת	<input type="checkbox"/> כתובה (למלא)	<input type="checkbox"/> כף נעליים	<input type="checkbox"/> מעיל	<input type="checkbox"/> חגורה לשבת
<input type="checkbox"/> עניבה רזרבה	<input type="checkbox"/> קרנות תמיכה	<input type="checkbox"/> שעון מעורר	<input type="checkbox"/> צעיף	<input type="checkbox"/> חגורה
<input type="checkbox"/> תשובה	<input type="checkbox"/> זר כלה לחתונה	<input type="checkbox"/> מברשת כובעים	<input type="checkbox"/> ככפות	<input type="checkbox"/> מכנס לשבת
<input type="checkbox"/> תפילה	<input type="checkbox"/>	<input type="checkbox"/> מכתביות להזמנות	<input type="checkbox"/>	<input type="checkbox"/> מכנסיים
<input type="checkbox"/> צדקה	<input type="checkbox"/>	<input type="checkbox"/> כלי כתיבה	<input type="checkbox"/>	<input type="checkbox"/> טלית (מההכלה?..)
<input type="checkbox"/>	<input type="checkbox"/>	<input type="checkbox"/> כיסוי חורף לכובע	<input type="checkbox"/>	<input type="checkbox"/> טלית יום חול
<input type="checkbox"/>	<input type="checkbox"/>	<input type="checkbox"/> פלטת שיניים	<input type="checkbox"/>	<input type="checkbox"/> ציצית (2) + פתילים

קבצי ההדרכה של גמ"ח ברכת ישראל:

- **כל חתן** - כל הסידורים הטכניים לחתן בתקופת האירוסין
- **כל כלה** - כל הסידורים הטכניים לכלה בתקופת האירוסין
- **כל מצהלות** - קובץ טיפים וסידורים טכניים להורים מחתנים
- **כל מקדש** - טבלת נושאי שיחה והכנה בסיסית לשידוכים
- **כל הנערים** - כל הסידורים הטכניים לשמחת הולדת הבן והבת

לתשומת לב:

הקבצים מתעדכנים כל הזמן, ע"י המלצות מניסיונם של רבים, לקבלת גרסה מעודכנת של קובץ זה או אחרים - פנו אלינו במייל. נשמח לשמוע תגובות, הארות, הערות, לקחים ורעיונות נוספים:

birkatrael1@gmail.com

מצווה להפיץ ולפרסם את הקובץ כמות שהוא ובשלמותו, אך לא על ידי העלאה לרשת. אין לשנות את הקובץ מצורתו המקורית, או להוסיף עליו פרסומים וכדו', בשום פנים ואופן! המעוניין לזכות את הרבים יוכל להדפיס ולמכור במחיר שלא יעלה על 5 ₪ לקובץ מודפס.

כל הזכויות שמורות © ע"פ הלכה וע"פ חוק

שימוש שלא בתנאים המפורטים יגרור תביעה מיידית.

בברכת בניין עדי עד // גמ"ח ברכת ישראל

ניתן להוריד גרסה מעודכנת של הקבצים מאתר
טקסט רץ. הוצאה לאור
www.textratz.co.il
 לחץ למעבר לקישור